



GEZELİM
EĞLENELİM
ÖĞRENELİM

3 YAŞ



2019 - 2020 EĞİTİM ÖĞRETİM YILI



TARİHÇE

TÜRK EĞİTİM DERNEĞİ (1928)

Türkiye'nin modernleşmesi için eğitimin vazgeçilmez önemine inanmış olan Büyük Önder Atatürk, 1 Kasım 1925'te Türkiye Büyük Millet Meclisi'nin açılışında yaptığı konuşmada, eğitimde hedeflenen seviyeye ulaşmak için özel girişimin çalışmalarına ihtiyaç olduğunu dile getirmiş ve topluma çağrıda bulunmuştur. Türk Eğitim Derneği, bu temel vizyon doğrultusunda, Atatürk ve Türkiye Cumhuriyeti'ni kuran kadroların öncülüğünde 31 Ocak 1928 tarihinde doğmuş ve 12 Aralık 1939 tarihli Bakanlar Kurulu Kararı ile "Kamuya Yararlı Dernek" statüsü edinmiştir. İlk adı "Türk Maarif Cemiyeti" olan Derneğimiz, 1946 yılından itibaren, "Türk Eğitim Derneği" olarak çalışmalarını başarıyla sürdürmektedir.

Dernek Tüzüğü'nün 2. Maddesinde de ifade edildiği üzere, "Cumhurbaşkanı, Türk Eğitim Derneği'nin yüksek koruyucusudur." Derneğimiz, öncelikle köklü bir sivil toplum kuruluşu olarak kurulduğu günden beri eğitim alanında faaliyet göstermekte olup aynı zamanda yeterli maddi olanağa sahip olmayan ahlaklı, anlayışlı ve çalışkan Türk çocuklarının eğitimlerini desteklemekte ve Türk eğitim hayatına bilimsel ve maddi katkılar sağlamaktadır.



Sevgili Öğrencilerimiz,

2019 yılının eylül ayında başladığımız 2019-2020 Eğitim Öğretim yılı maceramıza 23 Mart 2020 tarihi itibarıyla dünya çapında yaşanan pandemi nedeniyle evlerimizde devam etmek durumunda kaldık. Bu süreçte sizleri çok özledik ve her gün online derslerimizde buluşmalarımızı sabırsızlıkla bekledik. Okulda geçirdiğimiz günlerimizi de hatırlayarak; evdeki derslerimize eğlence katarak eğitimimizi tamamladık ve bir üst sınıfa geçtiniz.

Geride bıraktığınız dönem içerisinde çalışmalarınızı severek yapıp başarılı olmanın tadına vardınız. Tüm bunları yaparken zaman zaman da çok yorulduunuz. İşte şimdi dinlenme zamanınız...

Tatilde bol bol dinlenme fırsatı bulacaksınız. Okul süresince yapmak istediğiniz ama yapamadığınız birçok şeyi yaparken bir yandan da sınıfta öğrendiğiniz bilgileri pekiştirmeniz için size "Gezelim, Eğlenelim, Öğrenelim" kitapçığını hazırladık. Unutmayınız ki öğrenilen bilgiler küçük tekrarlarla kalıcı hale gelir.

TED Atakent Kolejinin çok değerli öğrencileri; tatilinizi bol bol gezerek, sevdiklerinizle güzel anılar biriktirerek, sağlıklı geçirmenizi temenni ediyor ve hepinizi sevgi ile kucaklıyoruz...

TED Atakent Koleji
Anaokulu Öğretmenleri





Yüzlerin altında yazılı olan duygulara uygun ifadeler çizelim.



Mutlu



Üzgün



Kızgın



Şaşkın



Korkmuş



Heyecanlı





"Yaşlı-genç", "kirli-temiz", "açık-kapalı", "boş-dolu", zıt kavramlardır. Zıt kavramlara uygun görselleri eşleştirelim.







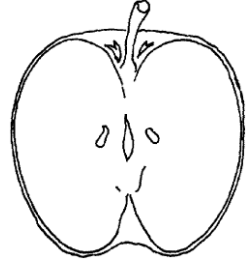



"Hızlı-yavaş,, doğru-yanlış,, "sağlıklı-sağlıksız,, "sert-yumuşak,, zıt kavramlardır. Zıt kavramlara uygun görselleri eşleştirelim.






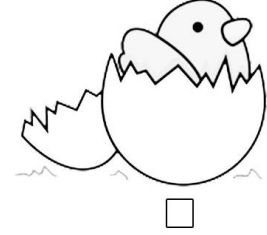
"Tehlikeli-güvenli", "parça-bütün", "sesli-sessiz", "canlı-cansız", zıt kavramlardır.
Zıt kavramlara uygun görselleri eşleştirelim.






Aşağıda bulunan çocuğun kutucuğuna çarpı işareti (X) koyalım ve resmi istediğimiz renklerde boyayalım.

Yumurtanın içinde duran civcivin kutucuğunu kırmızı, yumurtanın dışında duran civcivin kutucuğunu kahverengi ile boyayalım.




Ağaca uzak olan hayvanı daire(O) içine alalım.







Önü dönük olanların şemsiyesini sarı; arkası dönük olanların şemsiyesini mavi renk ile boyayalım.



Ağır olanı pembe, hafif olanı mavi renge boyayalım.








İçinde daha çok çiçek olan vazoyu boyayalım. İçinde daha az çiçek olan vazonun içine çiçekler ekleyelim.




Büyük kurbağayı yeşil, ortanca kurbağayı turuncu, küçük kurbağayı mor renge boyayalım.

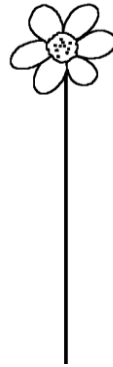
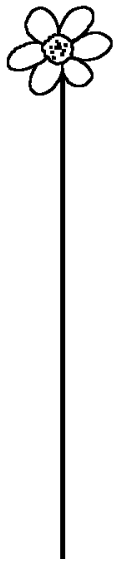




Dar olan bardađa arpı iřareti (X) koyalım, geniř olan bardađı boyayalım.





Uzun olan ieđi boyayalım. Kısa olan ieđin gvdesine yapraklar izelim.



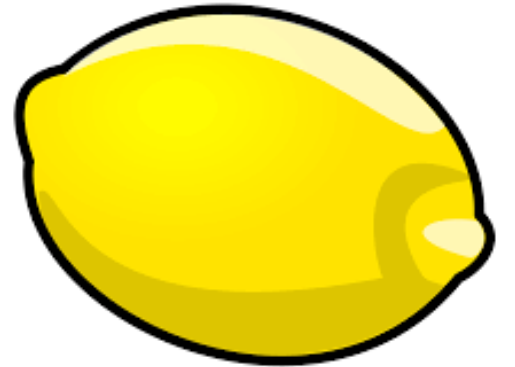


Tüylü olan hayvanları daire(O) içine alalım. Tüysüz olan hayvanların üstüne çarpı işareti (X) koyalım.



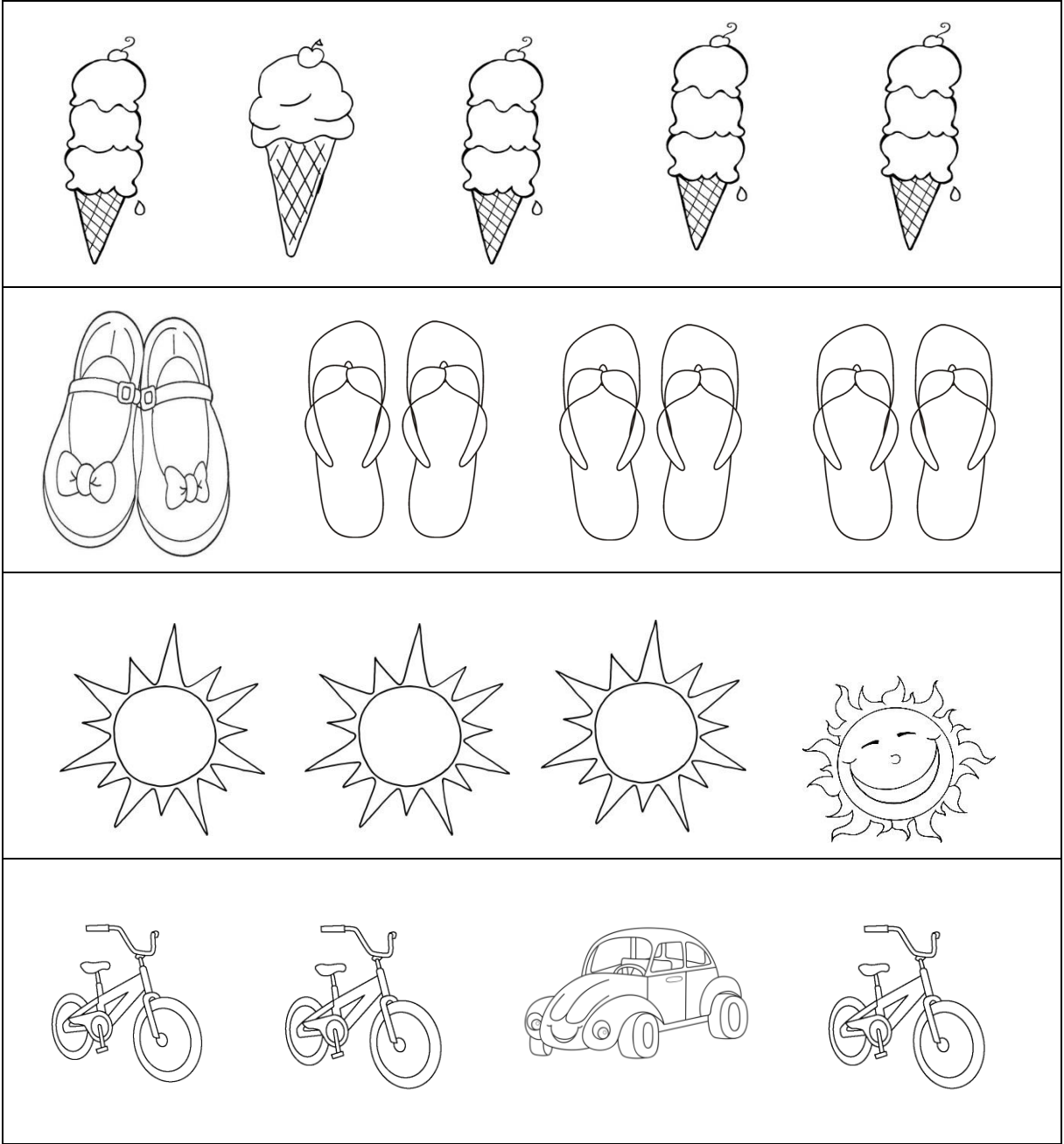


Yiyeceklerden "tatlı-tuzlu-acı-ekşi," olanları söyleyerek, en sevdiğimiz yiyeceği daire(O) içine alalım.







Her sırada bulunan farklı nesnelere bulalım ve boyayalım.








Resimleri oluş sırasına göre numaralandıralım. Gördüklerimizi anlatalım.






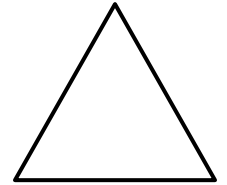

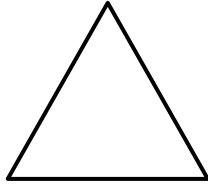


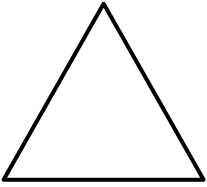
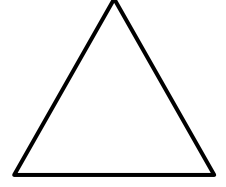




Örüntü çalışmasını uygun renklerde boyayarak devam ettirelim.





Resimdeki şekilleri inceleyelim. Daireleri mor, üçgenleri turuncu, yıldızları pembe, dikdörtgenleri kahverengi, kareleri mavi renk ile boyayalım.





Rakamların ismini söyleyerek eşleştirelim.

5

8

7

6

9

5

8

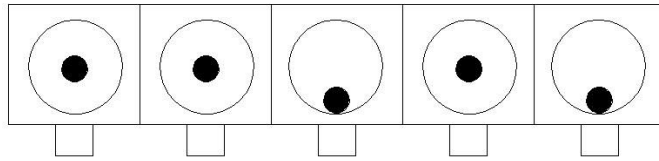
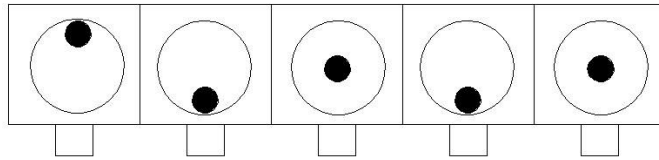
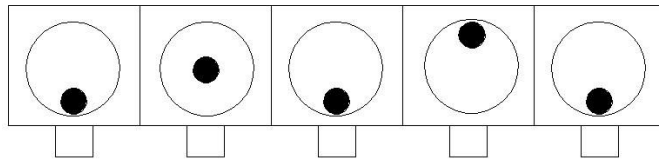
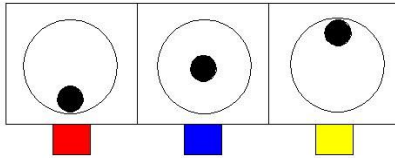
7

6

9



Üstteki örnekler ile aynı olanları bulalım ve kutucukları uygun renklerde boyayalım.







Kutuların içindeki nesnelere sayalım ve uygun sayılarla eşleştirelim.




1



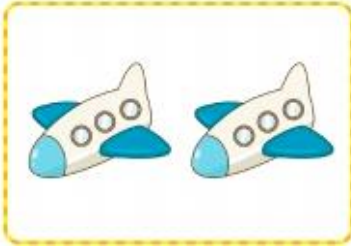
2



3




4



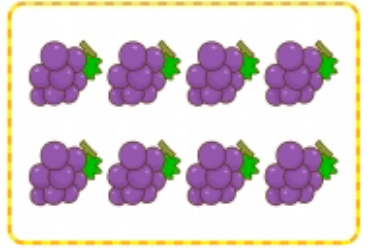
5



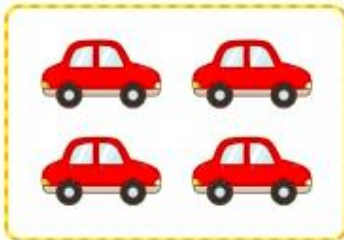
6



7



8



9



10



Eksik rakamları yazarak tamamlayalım.



1	2	3	4		6		8	9	10
---	---	---	---	--	---	--	---	---	----

1		3	4		6		8	9	
---	--	---	---	--	---	--	---	---	--

		3	4	5		7			10
--	--	---	---	---	--	---	--	--	----

1				5				9	
---	--	--	--	---	--	--	--	---	--


	2		4		6		8		
--	---	--	---	--	---	--	---	--	--

	2			5		7			10
--	---	--	--	---	--	---	--	--	----

1		3	4			7	8		
---	--	---	---	--	--	---	---	--	--



Boşluklara gelmesi gereken sayıları çizgiyle götürelim.



11



11

16



12

20

13

15

14

17

18

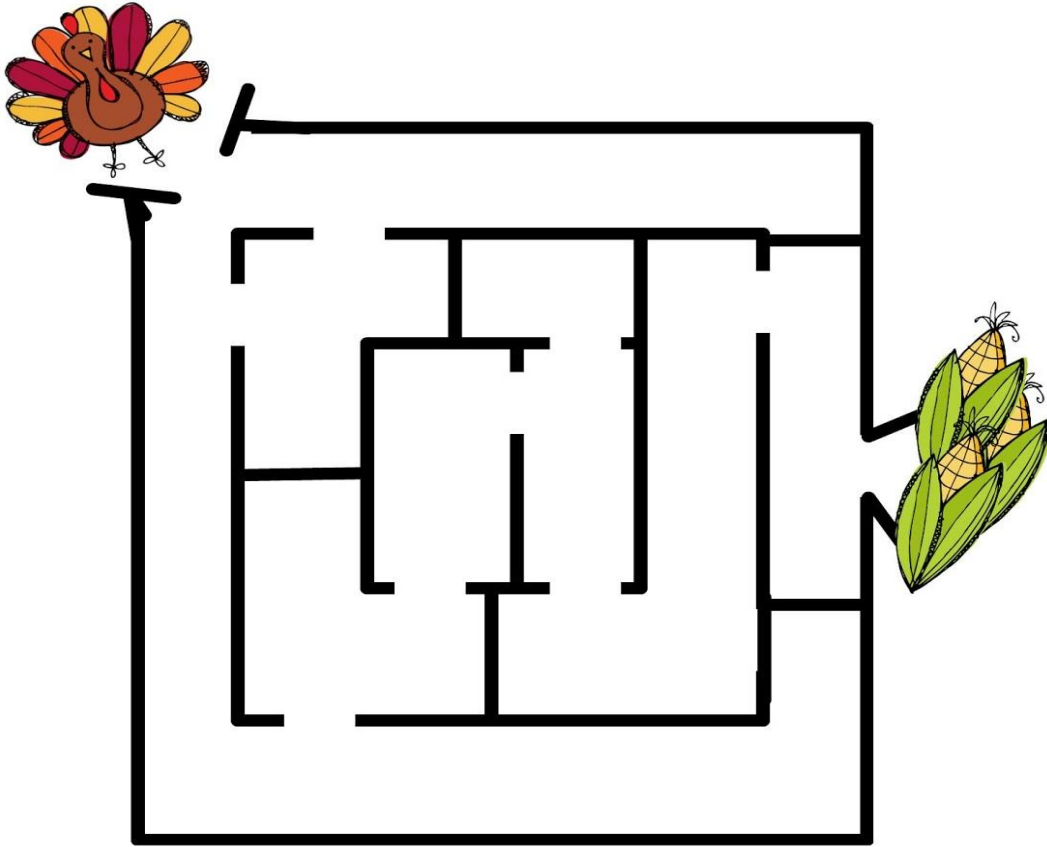
19

20

19

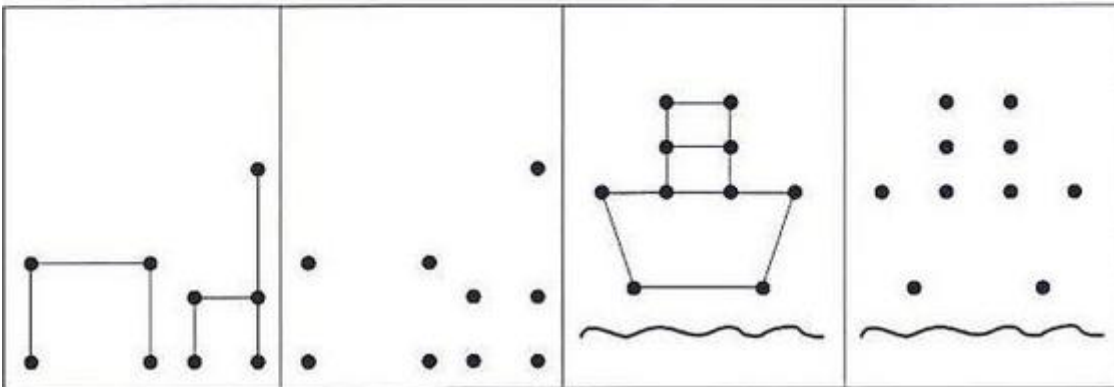
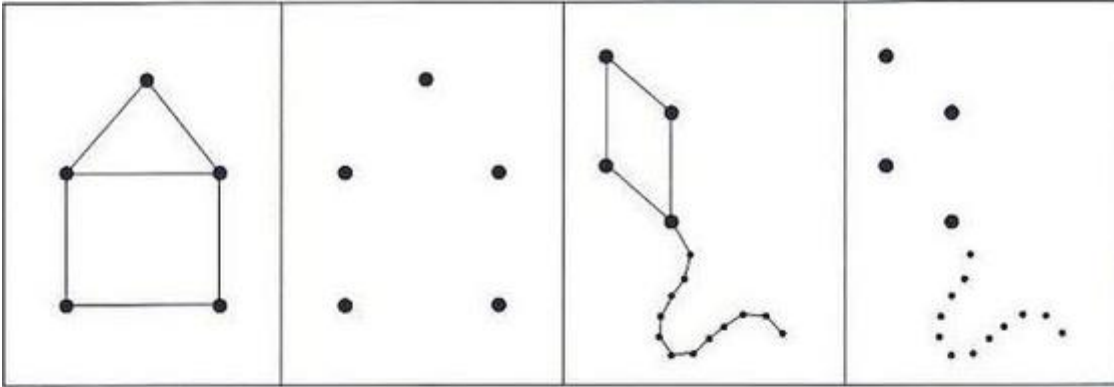
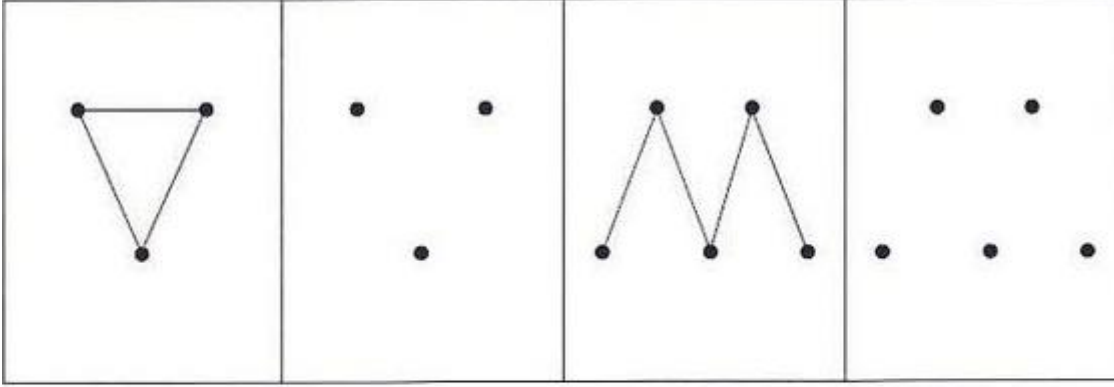


Hindiyi mısıra; maymunu muza ulařtıralım.



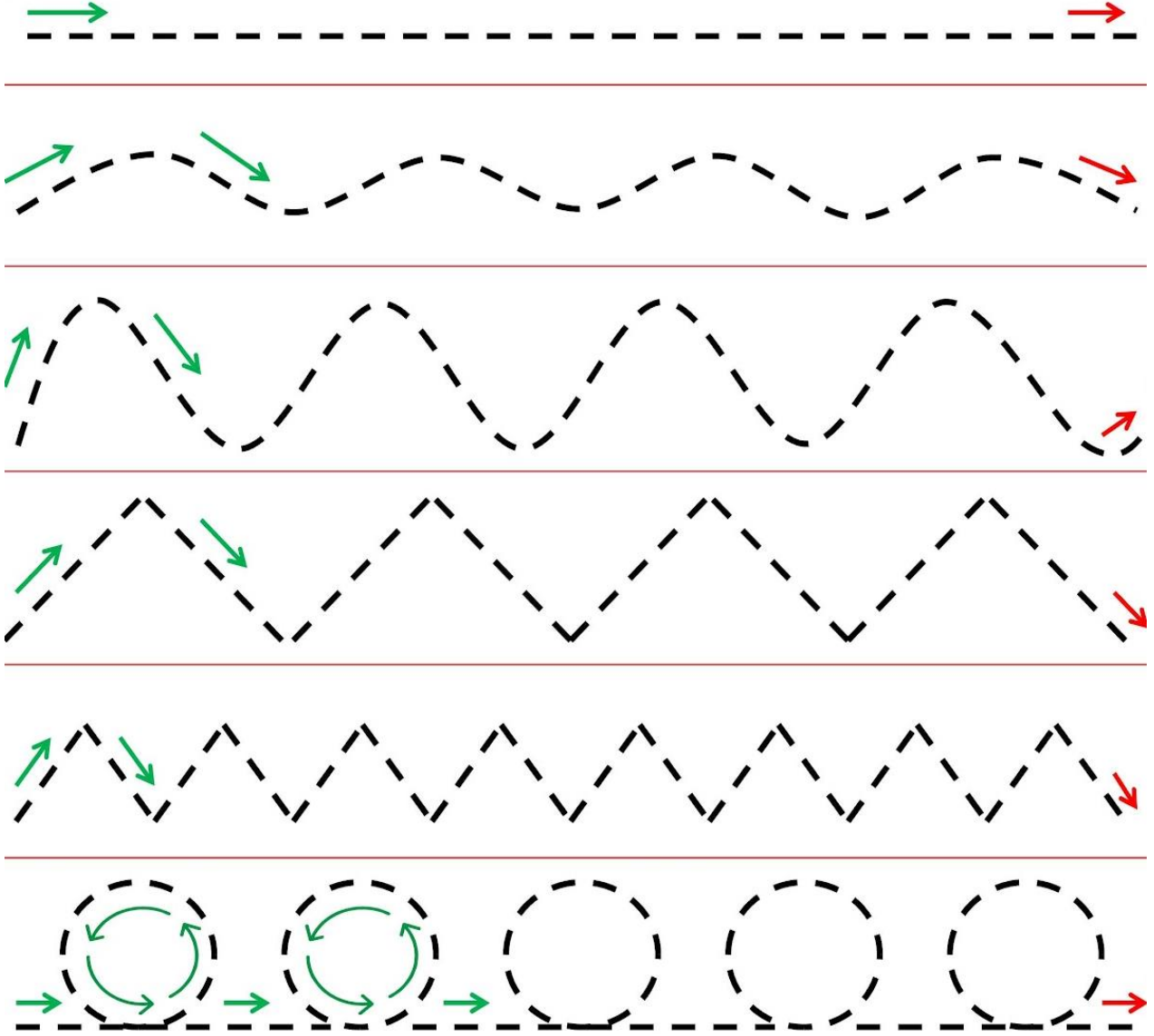


Kopyalama çalışmasını yapalım.



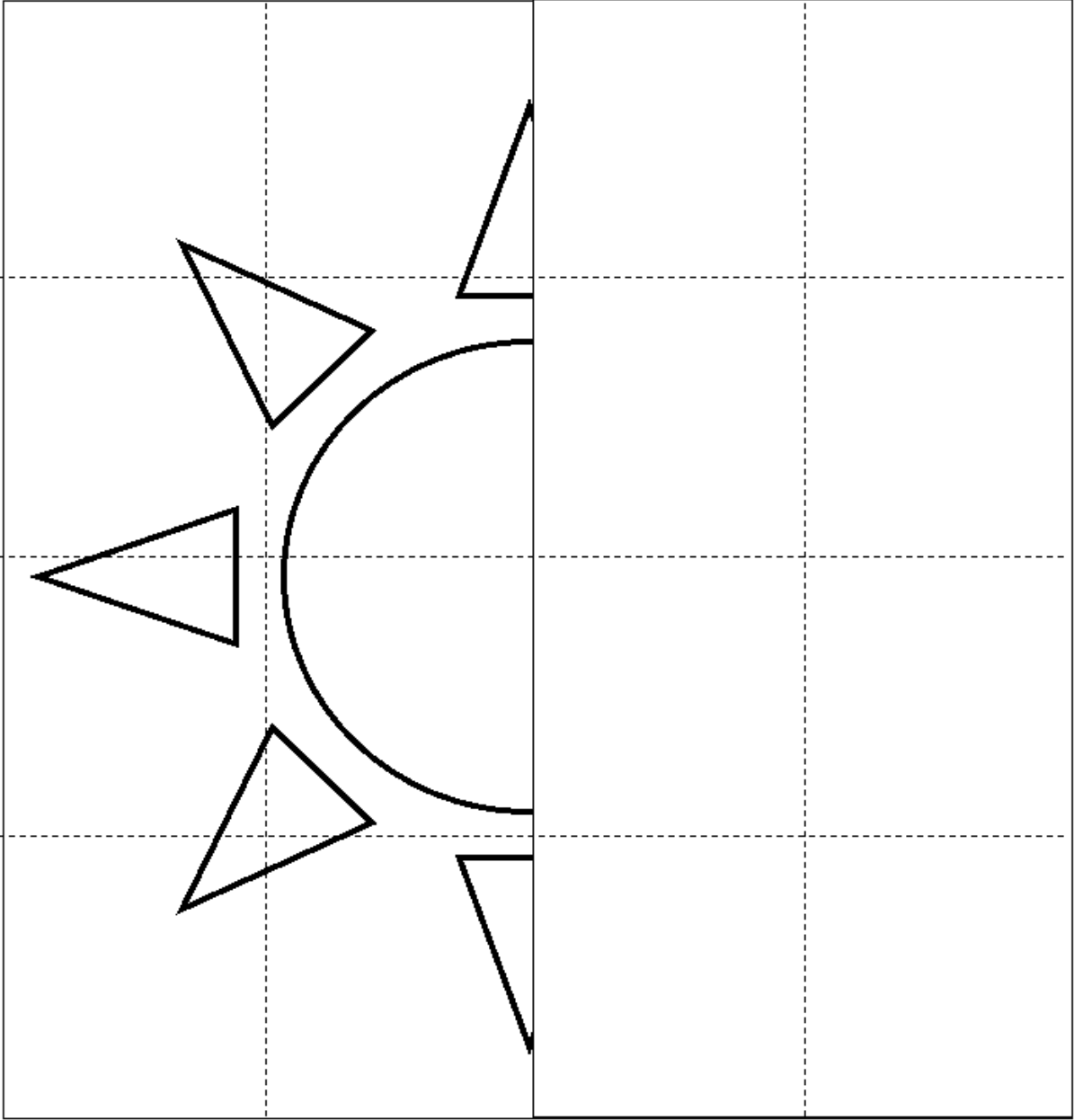


Okları takip ederek kesik çizgileri birleştirelim.





Güneşin yarısını çizerek tamamlayalım ve boyayalım.





TED Atakent College

2019-2020

Kindergarten Activities






AGE 3



Name/ Surname: _____



Count and color.





Match and color.

duck

elephant

cat

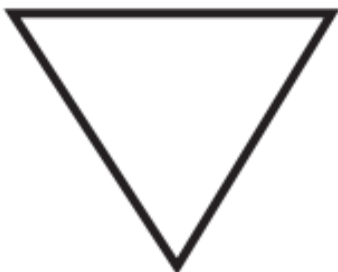

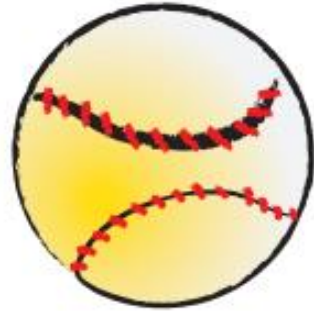

rooster

dog

pig







Draw a line between the shape and the object that matches it.





What comes next?

Trace and color the last picture.





MARŞIMIZ

Avrupa'da yeni bir yuva bilgi yuvası
Orda gönüllere dolar dostluk havası
Kız, erkek bütün çocuklar vermiş el ele
Yarın hepsi de yurt için birer meşale

Kolej bize doğru yolu gösteren yıldız
Orda geçen günleri hasretle anarız
Zamanla her şey değişir belki gün gelir
Fakat yine gönlümüzde ismin yükselir

Türkiye'de okulumuzun yoktur bir eşi
Nur saçar zihinlere **ATAKENT KOLEJİ**

Türkiye'de okulumuzun yoktur bir eşi
Nur saçar zihinlere **ATAKENT KOLEJİ**





TED ATAKENT KOLEJİ



İYİ
TATİLLER



tedatakentkolejibahcesehir



tedbahcesehir



tedatakentkolejibahcesehir

KOZA MAHALLESİ 1640. SOKAK NO:7 ESENYURT/İSTANBUL

Tel : 0212 939 31 51